

Einlesen der Hördateien ab CD / USB-Stick

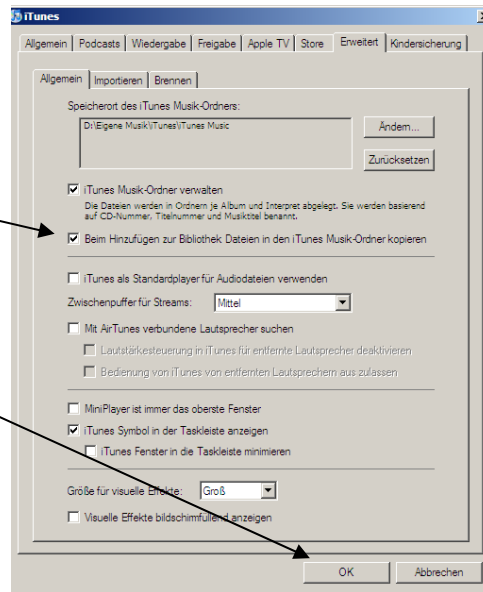
1. iTunes Starten

- im Menu "Bearbeiten" Untermenu "Einstellungen..." anklicken
- Lasche "Erweitert" anklicken
- Dieses Bild sollte erscheinen:

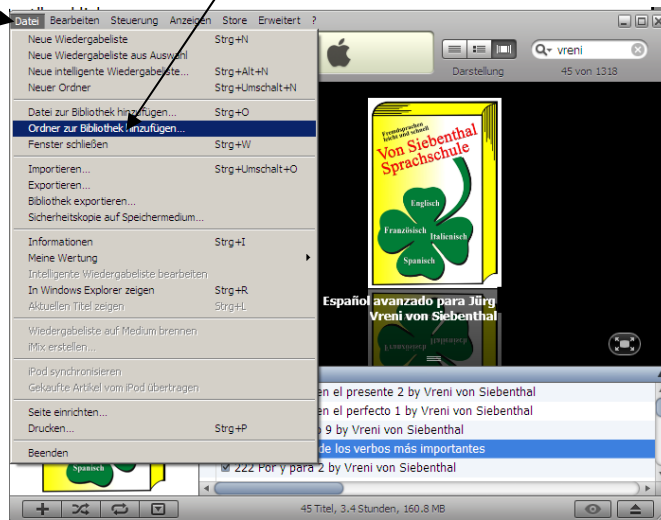
Bitte hier klicken falls nicht schon markiert

Danach OK

Das Bild verschwindet danach wieder



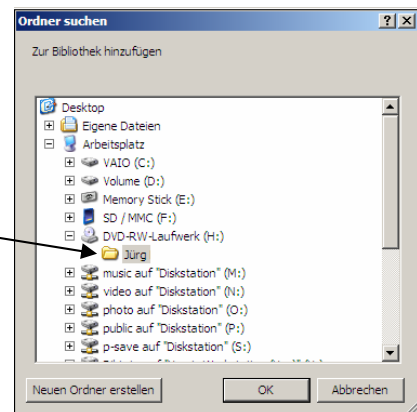
2. Im Menu "Datei" Untermenu "Ordner zur Bibliothek hinzufügen" anklicken



Ordner suchen:

Diese Bild erscheint, Laufwerk wählen danach den Ordner anklicken und OK drücken

Abwarten bis alle Dateien eingelesen sind.
Danach iPod anschliessen und synchronisieren.
Das war's! Viel Spass dabei. Die CD wird nicht mehr benötigt, bitte aber aufbewahren.



Alle weiteren neuen Dateien werden via persönlichem Podcast für geladen.
Der Podcast wird anhand einer kurzen und einfachen Anleitung eingerichtet.